



VALVULERIA



**TF**  
TRANS-FLUID

### 3029 Vàlvula bola llautó PN25



PN25 juntes PTFE  
110°C Palanca acer

**3029H**  
Palanca vermella

Ref.	Mides	Ref.	Mides
3029 02	1/4"	3029 08	1 1/2"
3029 03	3/8"	3029 09	2"
3029 04	1/2"	3029 10	2 1/2"
3029 05	3/4"	3029 11	3"
3029 06	1"	3029 12	4"
3029 07	1 1/4"		

### 3021 Vàlvula bola llautó PN40



PN40 juntes PTFE 110°C Palanca inox

Ref.	Mides	Ref.	Mides
3021 02	1/4"	3021 06	1"
3021 03	3/8"	3021 07	1 1/4"
3021 04	1/2"	3021 08	1 1/2"
3021 05	3/4"	3021 09	2"

### 3034 Vàlvula llautó mascle/femella



PN25 juntes PTFE 110°C Palanca acer

Ref.	Mides	Ref.	Mides
3034 02	1/4"	3034 06	1"
3034 03	3/8"	3034 07	1 1/4"
3034 04	1/2"	3034 08	1 1/2"
3034 05	3/4"	3034 09	2"

### 3035 Vàlvula llautó F/F palometa



PN25 juntes PTFE  
110°C Palanca alumini

**3037**  
Palanca vermella

Ref.	Mides	Ref.	Mides
3035 02	1/4"	3035 05	3/4"
3035 03	3/8"	3035 06	1"
3035 04	1/2"		

### 3036 Vàlvula llautó M/F palometa



PN25 juntes PTFE  
110°C Palanca alumini

**3038**  
Palanca vermella

Ref.	Mides	Ref.	Mides
3036 02	1/4"	3036 05	3/4"
3036 03	3/8"	3036 06	1"
3036 04	1/2"		

### 3096 Vàlvula llautó F/F mini



PN16 juntes PTFE  
110°C Palanca alumini

**3096H**  
Palanca vermella

Ref.	Mides	Ref.	Mides
3096 01	1/8"	3096 04	1/2"
3096 02	1/4"	3096 05	3/4"
3096 03	3/8"		

### 3097 Vàlvula llautó M/F mini



PN16 juntes PTFE  
110°C Palanca alumini

**3097H**  
Palanca vermella

Ref.	Mides	Ref.	Mides
3097 01	1/8"	3097 04	1/2"
3097 02	1/4"	3097 05	3/4"
3097 03	3/8"		

### 3059 Vàlvula colze llautó



PN16 juntes PTFE  
100°C Palanca acer

Ref.	Mides
3059 04	1/2" x 3/4"
3059 05	3/4" x 1"
3059 06	1" x 1"

### 2918 Vàlvula colze INOX



PN16 juntes PTFE 110°C  
Cos i Palanca inox

Ref.	Mides
2918 03	3/8"
2918 04	1/2"
2918 05	3/4"

### 3228 Vàlvula seient globus



PN16 juntes  
PTFE 180°C

Ref.	Mides	Ref.	Mides
3228 03	3/8"	3228 07	1 1/4"
3228 04	1/2"	3228 08	1 1/2"
3228 05	3/4"	3228 09	2"
3228 06	1"		

### 3220 Vàlvula comporta



PN16 110°C llautó

Ref.	Mides	Ref.	Mides
3220 04	1/2"	3220 09	2"
3220 05	3/4"	3220 10	2 1/2"
3220 06	1"	3220 11	3"
3220 07	1 1/4"	3220 12	4"
3220 08	1 1/2"		

### 3272/3282 Vàlvula 3 vies Pas L o T



PN16 juntes PTFE 150°C Llautó

3272 Pas L		3282 Pas T	
Ref.	Mides	Ref.	Mides
3272E 04	1/2"	3282E 04	1/2"
3272E 05	3/4"	3282E 05	3/4"
3272E 06	1"	3282E 06	1"

### 2005 Bola pas reduït M/F



PN63 juntes PTFE 180°C  
Mascle/femella Inox 316  
Pas reduït

Ref.	Mides	Ref.	Mides
2005 02	1/4"	2005 05	3/4"
2005 03	3/8"	2005 06	1"
2005 04	1/2"		

### 2006 Bola pas reduït F/F



PN63 juntes PTFE 180°C  
Femella/femella Inox 316  
Pas reduït

Ref.	Mides	Ref.	Mides
2006 02	1/4"	2006 05	3/4"
2006 03	3/8"	2006 06	1"
2006 04	1/2"		

### 2009 Bola amb palometa F/F



PN63 juntes PTFE 180°C  
Femella/femella Inox 316  
Palanca tipus palometa

Ref.	Mides	Ref.	Mides
2009 02	1/4"	2009 05	3/4"
2009 03	3/8"	2009 06	1"
2009 04	1/2"		

### 2010 Bola amb palometa M/F



PN63 juntes PTFE 180°C  
Mascle/femella Inox 316  
Palanca tipus palometa

Ref.	Mides	Ref.	Mides
2010 02	1/4"	2010 05	3/4"
2010 03	3/8"	2010 06	1"
2010 04	1/2"		

### 2013 Bola M/F



PN63 juntes PTFE 180°C  
Mascle/femella Inox 316

Ref.	Mides	Ref.	Mides
2013 02	1/4"	2013 05	3/4"
2013 03	3/8"	2013 06	1"
2013 04	1/2"		

### 2014 Bola F/F



PN63 juntes PTFE 180°C  
Femella/femella Inox 316

Ref.	Mides	Ref.	Mides
2014 02	1/4"	2014 02	1 1/4"
2014 03	3/8"	2014 03	1 1/2"
2014 04	1/2"	2014 04	2"
2014 05	3/4"	2014 05	2 1/2"
2014 06	1"	2014 06	3"

### 2015 Bola. Base per muntar actuador



PN63 juntes PTFE 180°C  
Inox 316 Base per muntar actuador ISO

Ref.	Mides	Ref.	Mides
2015 02	1/4"	2015 06	1"
2015 03	3/8"	2015 07	1 1/4"
2015 04	1/2"	2015 08	1 1/2"
2015 05	3/4"	2015 09	2"

### 2025 Bola 3 peces roscada



PN63 juntes PTFE 180°C  
Construccio 3 peces  
Inox 316  
Opcio juntes per vapor  
(PTFE+Grafit)

Ref.	Mides	Ref.	Mides
2025 02	1/4"	2025 08	1 1/2"
2025 03	3/8"	2025 09	2"
2025 04	1/2"	2025 10	2 1/2"
2025 05	3/4"	2025 11	3"
2025 06	1"	2025 12	4"
2025 07	1 1/4"		

### 2026 Bola 3 peces soldar Butt weld



PN63 juntes PTFE 180°C  
Construccio 3 peces  
Inox 316  
**2026** Soldar norma  
BUTT WELD ANSI  
**2027** soldar norma  
SOCKET WELD ANSI

Ref.	Mides	Ref.	Mides
2026 02	1/4"	2026 08	1 1/2"
2026 03	3/8"	2026 09	2"
2026 04	1/2"	2026 10	2 1/2"
2026 05	3/4"	2026 11	3"
2026 06	1"	2026 12	4"
2026 07	1 1/4"		


### 2933 Bola extrems clamp



PN63 juntes PTFE 180°C  
Construccio 3 peces  
Inox 316

Ref.	Mides	Ref.	Mides
2933 04	1/2"	2933 09	2"
2933 05	3/4"	2933 10	2 1/2"
2933 06	1"	2933 11	3"
2933 08	1 1/2"	2933 12	4"

### 2040 Bola 3 vies pas L



PN63 juntes PTFE 180°C  
**2040** pas tipus L **2041** pas tipus T

Ref.	Mides	Ref.	Mides
2040 02	1/4"	2040 07	1 1/4"
2040 03	3/8"	2040 08	1 1/2"
2040 04	1/2"	2040 09	2"
2040 05	3/4"	2040 10	2 1/2"
2040 06	1"		

### 2052 Bola fons de cuba



PN63 juntes PTFE 180°C  
Construccio 3 peces  
Inox 316  
Un costat per soldar en  
fons de cubes  
**2052** Rosca femella  
**2053** Soldar butt WELD ANSI

Ref.	Mides	Ref.	Mides
2052 04	1/2"	2052 09	2"
2052 05	3/4"	2052 10	2 1/2"
2052 06	1"	2052 11	3"
2052 07	1 1/4"	2052 12	4"
2052 08	1 1/2"		

### 2220 Vàlvula de comporta



PN16 juntes  
PTFE 180°C  
Cos inox 316

Ref.	Mides	Ref.	Mides
2220 04	1/2"	2220 07	1 1/4"
2220 05	3/4"	2220 08	1 1/2"
2220 06	1"	2220 09	2"

### 2230 Vàlvula de globus



PN10 juntes  
PTFE 180°C  
Cos inox 316

Ref.	Mides	Ref.	Mides
2230 04	1/2"	2230 07	1 1/4"
2230 05	3/4"	2230 08	1 1/2"
2230 06	1"	2230 09	2"

### 2223 Vàlvula agulla



PN210 juntes  
PTFE 250°C  
Cos inox 316  
**2221** Cos en acer

Ref.	Mides	Ref.	Mides
2223 02	1/4"	2223 06	1"
2223 03	3/8"	2223 07	1 1/4"
2223 04	1/2"	2223 08	1 1/2"
2223 05	3/4"	2223 09	2"

### 2225 Vàlvula agulla 6000Lbs



PN25 juntes PTFE  
110°C Palanca  
alumini

Ref.	Mides	Ref.	Mides
2225 02	1/4"	2225 05	3/4"
2225 03	3/8"	2225 06	1"
2225 04	1/2"		

### 201 Vàlvula seient



PN16 cos GG-25  
Tencament  
empaquetadura 200°C  
Rosca de 3/8" a 2"

### 2233 Vàlvula globus classe 800



PN140 Seient amb  
stellite 420°C  
Cos acer forjat

**2233N** Rosca NPT  
**2233S** Soldar

Ref.	Mides	Ref.	Mides
32233N 04	1/2"	32233N 07	1 1/4"
32233N 05	3/4"	32233N 08	1 1/2"
32233N 06	1"	32233N 09	2"

### 235 Vàlvula pulsador passaparets



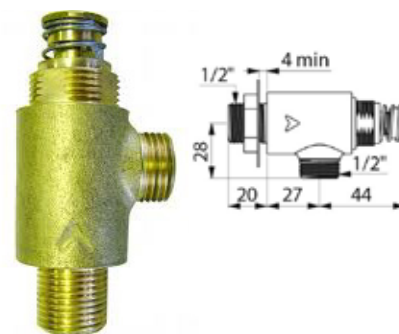
PN10 llautó 1/2"  
Passaparets rosca 3/4"  
Aplicació en rentamans industria carnica

### 236 Vàlvula pulsador pla



PN10 llautó 3/4"  
Per accionar amb el peu en rentamans  
industria carnica

### 748126 Vàlvula rentamans



PN10 llautó 1/2"  
Temporitzada 7 segons per rentamans

### 12.046 Vàlvula de globus



**12.046** PN16 Fundició gris  
**23.046** PN25 Fundició esferoidal  
**35.046** PN40 Acer carbó fos  
DN15 a DN400

### Jaquetes aïllament vàlvules



Jaquetes per reduccio perdues calor i  
proteccio gelades i accidents  
Per vàlvules DN15 a DN200

### 12.047 Vàlvula seient 90°



**12.047** PN16 Fundició gris  
**34.047** PN25 Fundició esferoidal  
**35.047** PN40 Acer carbó fos  
DN15 a DN300

### 2105 Bola wafer



PN16 juntes PTFE 180°C  
Cos acer carbó

Ref.	Mides	Ref.	Mides
2105 06	1"	2105 11	3"
2105 07	1 1/4"	2105 12	4"
2105 08	1 1/2"		
2105 09	2"		
2105 10	2 1/2"		

### 2118 Bola wafer



PN16 juntes PTFE 180°C  
Cos inox 316 Base per actuator ISO

Ref.	Mides	Ref.	Mides
2118 04	1/2"	2118 09	2"
2118 05	3/4"	2118 10	2 1/2"
2118 06	1"	2118 11	3"
2118 07	1 1/4"	2118 12	4"
2118 08	1 1/2"		

### 2525 Bola brides DIN



PN16 juntes PTFE 180°C  
Cos fundició nodula GGG-40

Ref.	Mides	Ref.	Mides
2525 04	1/2"	2525 10	2 1/2"
2525 05	3/4"	2525 11	3"
2525 06	1"	2525 12	4"
2525 07	1 1/4"	2525 13	5"
2525 08	1 1/2"	2525 14	6"
2525 09	2"	2525 16	8"


### 2528 Bola brides DIN



PN63 juntes PTFE 180°C  
Mascle/femella  
Inox 316  
Palanca tipus palometa

Ref.	Mides	Ref.	Mides
2528 04	1/2"	2528 10	2 1/2"
2528 05	3/4"	2528 11	3"
2528 06	1"	2528 12	4"
2528 07	1 1/4"	2528 13	5"
2528 08	1 1/2"	2528 14	6"
2528 09	2"	2528 16	8"

### 2540 Bola pas L



PN40 de DN25 a DN50  
PN16 de DN65 a DN100  
Juntes PTFE 180°C  
Cos inox 316

**2541** Bolas pas T

Ref.	Mides	Ref.	Mides
2540 06	1"	2540 10	2 1/2"
2540 07	1 1/4"	2540 11	3"
2540 08	1 1/2"	2540 12	4"
2540 09	2"		

### 2102 Vàlvula comporta



PN16 tancament EPDM  
Cos fundició nodular  
Màxim 80°C

Ref.	Mides	Ref.	Mides
2102 09	2"	2102 14	6"
2102 10	2 1/4"	2102 16	8"
2102 11	3"	2102 18	10"
2102 12	4"	2102 20	12"
2102 13	5"		

### 2109 Papallona wafer amb palanca



PN10/16 Juntes EPDM 120°C  
Opcional junta NBR  
Cos ferro fos.  
Disc inox 316

A partir de 12" amb reductor i volant

Ref.	Mides	Ref.	Mides
2109 09	1/2"	2109 18	3"
2109 10	3/4"	2109 20	4"
2109 11	1"	2109 22	5"
2109 12	1 1/4"	2109 24	6"
2109 13	1 1/2"	2109 26	8"
2109 14	2"	2109 28	8"
2109 16	2 1/2"		

### 5109 Papallona amb volant manual



Mateixes característiques que la **2109** però amb volant+reductor manual

Ref.	Mides	Ref.	Mides
5109 09	2"	5109 13	5"
5109 10	2 1/2"	5109 14	6"
5109 11	3"	5109 16	8"
5109 12	4"	5109 18	10"

### 2108 Papallona tipus LUG



PN10/16 Juntes EPDM 120°C  
Cos ferro GGG-40. Disc inox 316  
A partir de 12" amb reductor i volant

**5108** amb reductor i volant manual

Ref.	Mides	Ref.	Mides
2108 09	2"	2108 14	6"
2108 10	2 1/2"	2108 16	8"
2108 11	3"	2108 18	10"
2108 12	4"	2108 20	12"
2108 13	5"		


### 2101 Papallona wafer PTFE



PN10 juntes PTFE 180°C  
Cos ferro GGG-40.  
Disc inox 316  
6" i 8" amb reductor i volant

Ref.	Mides	Ref.	Mides
2101 09	2"	2101 13	5"
2101 10	2 1/2"	2101 14	6"
2101 11	3"	2101 16	8"
2101 12	4"		

### 2104 Papallona wafer PTFE



PN10 juntes PTFE 180°C  
Cos i Disc inox 316  
A partir de 6" reductor i volant

Ref.	Mides	Ref.	Mides
2101 09	2"	2101 13	5"
2101 10	2 1/2"	2101 14	6"
2101 11	3"	2101 16	8"
2101 12	4"	2101 18	10"

### FL5 Papallona wafer



PN10/16 Cos ferro, papallona inox  
DN25 a DN1200  
Junta EPDM, NBR, Viton, silicona  
-40/+210°C segons la junta escollida

**PRISMA** Actuador pneumàtic



Actuador poliamida, **PPW, PPO, PP10, PP20**  
Especial per ambients humits



Actuador alumini, pintat exterior rilsanitzat  
Mides **PAW, PAO, PA10, PA20, PA30, PA50**

**GNP** Genebre Actuador pneumàtic



Actuador alumini, pintat exterior rilsanitzat  
Models **GNP14, GNP24, GNP44, GNP60, GNP94, GNP198, GNP300, GNP513, GNP800**

Doble i simple efecte

**CN** Actuador pneumàtic



Actuador alumini exterior anoditzat  
Models **CN040, CN052, CN063, CN075, CN083, CN092, CN105, CN125, CN140, CN160, DN190, DN210, CN240, CN270, CN300, CN350, CN400**


Doble i simple efecte

**Automatització vàlvules amb actuador pneumàtic**



Automatització vàlvules inox 3 peces, brides, papallona, 3 vies, wafer, sanitàries Clamp, DIN11851, vàlvules de PVC, PP, PVDF...

**VFN212** Vàlvula Namur per actuadors



**VFN2120** 5/2 Vies 24Vac,24Vdc,220Vac  
**VFN212N** 3/2 Vies 24Vac,24Vdc,220Vac

**IP8100** Posicionador gir actuador



**IP8100-031-J** Entrada 4-20mA  
Kit muntatge per qualsevol marca d'actuador pneumàtic

**5987** Caixa final carrera actuador




**5987-02** Caixa micros electromecànics  
**5987-04** Caixa inductius 2 fils  
**5987-06** Caixa inductius PNP 3 fils  
**5987-08** Caixa inductius ATEX EExia

**BOX** Caixa final de carrera per actuador



M12



Box permet muntatge i desmuntatge molt rapid

**IP2M01** Caixa micros electromecànics  
**IP2I01** Caixa inductius PNP  
**IP2ex** Caixa inductius P+F NB2 ATEX EExia  
Opcional amb conector elèctric M12 per muntatge mes ràpid i segur

### 5803 Actuator elèctric



Multitensió de 24 a 230Vac/dc  
 Opcional alimentació 12VDC  
 Models **GE-0,GE-05,GE-1,GE-15,GE-2,GE-2+**  
 Estandard control per rele tot o res  
 Opcional Posicionador entrada 4-20mA o 0-10V  
 Opcional sortida 4-20mA recopia posició  
 Finals de carrera inclosos per detectar vàlvula oberta/tancada

### 5803 Actuator elèctric trifàsic



Trifàsic 400V III o  
 230V monofàsic  
 Models **GE-010,GE-015,  
 GE-025,GE-035,  
 GE-050,GE-080,GE-110,  
 GE-150,GE-210**  
 Estandard control per rele  
 tot o res  
 Opcional Posicionador entrada 4-20mA  
 Opcional sortida 4-20mA recopia posició  
 Finals de carrera inclosos per detectar vàlvula oberta/tancada

### DPS2005/DPS2015 Kit targeta posicionador



La targeta converteix l'actuator elèctric ON/OFF en posicionador  
 4-20mA o 0-10V  
 També es pot ajustar com a sortida 4-20mA o 0-10V recopia de la  
 posició de l'actuator  
 DPS2015 per actuator GE0 a GE15  
 DPS2005 per actuator GE2 i GE2+

### BSR2015 Kit bateria per actuator elèctric



El kit bateria s'utilitza en cas de falta alimentació elèctrica, retornar  
 actuator a la posició de seguretat programada  
 El kit inclou la bateria i targeta electrònica per recarregar-la  
 Automàticament quan hi ha alimentació elèctrica

### Automatització vàlvules amb actuator elèctric




Automatització vàlvules inox 3 peces, brides, papallona, 3 vies, wafer, sanitàries Clamp, DIN11851, vàlvules de PVC, PP, PVDF...

### PS AUTOMATION Actuadors elèctrics



PSL Actuator elèctric lineal  
 Control tot o res, 4-20mA, 0-10V

Muntatge en qualsevol marca de  
 vàlvula



PSQ Actuator rotatiu  
 De 50 a 1000N  
 Control tot o res, 4-20mA, 0-10V

Engranatges  
 metàl·lics

### 5060 Vàlvula seient inclinat

PN16 junta PTFE  
180°C  
Cos inox 316  
rosca de 1/2" a 2"  
Actuador pneumàtic  
simple efecte  
Opcional caixa final  
de carrera



Ref.	Mides	Ref.	Mides
5060 04	1/2"	5060 07	1 1/4"
5060 05	3/4"	5060 08	1 1/2"
5060 06	1"	5060 09	2"

### FP Vàlvula seient inclinat

PN16 junta PTFE 195°C  
Cos inox 316 brida de DN15 a DN65  
També connexió roscada o soldar  
Actuador pneumàtic simple efecte  
Opcional caixa final de carrera



### GP Vàlvula globus pneumàtica

PN16 junta PTFE 195°C  
Control tot o res  
Cos ferro brida de DN15 a DN100  
Actuador pneumàtic Inox simple efecte  
Opcional caixa final de carrera



### M8 Vàlvula control pneumàtica

PN16 obturador inox 210°C  
Cos acer carbó DN15 DN80  
Actuador pneumàtic control modulant  
3-15psi, 6-18psi, 6-30psi  
**M9** amb cos inox



### IP8000 Posicionador vàlvula control

**IP8000-030**-X14 Entrada 4-20mA  
**IP8001** Posicionador digital



Muntatge de posicionadors en qualsevol  
marca de vàlvula

### PC13 Convertidor 4-20mA/Aire

Converteix la senyal 4-20mA en una  
Pressió d'aire proporcional per controlar  
obertura vàlvula pneumàtica  
Diferents pressions 3-15psi, 6-18psi,  
6-30psi segons actuador de la vàlvula



### Vàlvula de control servomotor

Mateixes  
característiques  
que la vàlvula  
control pneumàtica,  
però amb  
servomotor elèctric  
Entrada 4-20mA,  
0-10V, reles



### PV9268 Vàlvula de control sanitària

Mateixes característiques que la vàlvula  
control pneumàtica, però amb INOX polit per  
aplicacions sanitàries  
Connexions clamp, DIN, soldar  
DN15 a DN100



### A Vàlvula guillotina manual

PN10 Estandar, opcional PN16, PN25  
Junta EPDM+PTFE 90°C, opció Viton, NBR...  
Cos ferro, opcional inox, guillotina inox  
DN50 a DN2000



### A Vàlvula guillotina pneumàtica

Igual que la vàlvula manual A però amb  
actuador pneumàtic doble efecte  
DN50 a DN1200  
Opcional actuador simple efecte



### CMO Vàlvules guillotina especials

Vàlvules de secció quadrada o rectangular,  
bidireccionals, alta pressió, actuador  
elèctric, actuador hidràulica...





### 3120 Retenció YORK



PN10 junta  
NBR 100°C  
Cos llautó

Ref.	Mides	Ref.	Mides
3120 03	3/8"	3120 08	1 1/2"
3120 04	1/2"	3120 09	2"
3120 05	3/4"	3120 10	2 1/2"
3120 06	1"	3120 11	3"
3120 07	1 1/4"	3120 12	4"

### 3180 Retenció clapeta goma



PN12 junta  
NBR 100°C  
Cos llautó

Ref.	Mides	Ref.	Mides
3180 04	1/2"	3180 09	2"
3180 05	3/4"	3180 10	2 1/2"
3180 06	1"	3180 11	3"
3180 07	1 1/4"	3180 12	4"
3180 08	1 1/2"		

### 3186 Retenció clapeta PTFE



PN16 junta  
PTFE 180°C  
Cos bronze

Ref.	Mides	Ref.	Mides
3186 04	1/2"	3186 08	1 1/2"
3186 05	3/4"	3186 09	2"
3186 06	1"		
3186 07	1 1/4"		
3186 08	1 1/2"		

### 2440 Retenció CROMAX



PN16 junta Viton 150°C  
Cos inox 304

**2445** cos inox 316

Ref.	Mides	Ref.	Mides
2440 02	1/4"	2440 08	1 1/2"
2440 03	3/8"	2440 09	2"
2440 04	1/2"	2440 10	2 1/2"
2440 05	3/4"	2440 11	3"
2440 06	1"	2440 12	4"
2440 07	1 1/4"		

### 2416 Retenció seient metall/metall



PN63 Seient metall  
240°C  
Cos inox 316

**2413** junta PTFE de  
1/2", 3/4", 1"

Ref.	Mides	Ref.	Mides
2416 02	1/2"	2416 08	1 1/2"
2416 03	1/2"	2416 09	2"
2416 04	1/2"	2416 10	2 1/2"
2416 05	3/4"	2416 11	3"
2416 06	1"	2416 12	4"
2416 07	1 1/4"		

### 3160/2442 Filtre per vàlvula retenció



**3160** Rosca  
Nylon, malla  
ø1mm inox 304

**2442** Tot inox  
304, malla ø1mm

**2447** Tot inox  
316, malla ø1mm

Ref.	Mides	Ref.	Mides
3160 03	3/8"	3160 08	1 1/2"
3160 04	1/2"	3160 09	2"
3160 05	3/4"	3160 10	2 1/2"
3160 06	1"	3160 11	3"
3160 07	1 1/4"	3160 12	4"

### 2430 Retenció clapeta oscil·lant



PN16 a 120°C  
PN10 a 180°C  
Cos inox junta PTFE

Ref.	Mides	Ref.	Mides
2430 04	1/2"	2430 07	1 1/4"
2430 05	3/4"	2430 08	1 1/2"
2430 06	1"	2430 09	2"

### 2415 Retenció wafer disc



PN40 inox 316  
Wafer muntatge  
entre brides

Ref.	Mides	Ref.	Mides
2415 04	1/2"	2415 10	2 1/2"
2415 05	3/4"	2415 11	3"
2415 06	1"	2415 12	4"
2415 07	1 1/4"	2415 13	5"
2415 08	1 1/2"	2415 14	6"
2415 09	2"	2415 16	8"

### 2401/2402 Retenció wafer doble disc



**2401** Cos ferro  
GG25. PN10/16  
Junta NBR

**2402** Cos inox.  
PN25. Junta Viton

Ref.	Mides	Ref.	Mides
2401 09	2"	2401 14	6"
2401 10	2 1/2"	2401 16	8"
2401 11	3"	2401 18	10"
2401 12	4"	2401 20	12"
2401 13	5"		

### 2406 Retenció wafer clapeta oscil·lant



PN10/16 inox 316  
Junta tòrica Vitona

Ref.	Mides	Ref.	Mides
2406 08	1 1/2"	2406 13	5"
2406 09	2"	2406 14	6"
2406 10	2 1/2"	2406 16	8"
2406 11	3"	2406 18	10"
2406 12	4"	2406 20	12"

### 2453 Retenció bola goma



PN16 bola goma NBR 80°C  
Cos fundició ferro GG-40

Ref.	Mides	Ref.	Mides
2453 09	2"	2453 13	5"
2453 10	2 1/2"	2453 14	6"
2453 11	3"	2453 16	8"
2453 12	4"	2453 18	10"

### 2417 Retenció bola goma



PN16 bola goma NBR 90°C  
Cos inox 316

Ref.	Mides
2417 07	1 1/4"
2417 08	1 1/2"
2417 09	2"

### VAR Antiretorn



PN20 Rosca 1/8" a 1"  
Per aigua, oli, aire, gasos...  
Junta NBR 100°C, EPDM 130°C, Viton 205°C  
**VAR-L** Cos llautó  
**VAR-303** Cos inox 303  
**VAR-316** Cos inox 316

### FT257/6 Antiretorn per oli



PN400 cos acer  
Per oli alta pressió  
Junta NBR 100°C  
Rosca 1/8" a 2"

### 70 VERTIC Antiretorn



PN350  
Rosca 1/8" a 2"  
Cos inox 316  
Per aigua, aire, oli,  
gasos...  
Junta NBR 120°C  
Junta EPDM 170°C  
Junta Viton 230°C

Ref.	PN	Mides	Ref.	PN	Mides
70.01	350	1/8"	70.06	250	1"
70.02	350	1/4"	70.07	250	1 1/4"
70.03	350	3/8"	70.08	210	1 1/2"
70.04	350	1/2"	70.09	150	2"
70.05	300	3/4"			

### 3073 Vàlvula equilibrat



PN20 juntes  
viton 120°C  
Cos llautó  
Presa de pressió 1/8"

Ref.	Mides	Ref.	Mides
3073 04	1/2"	3073 07	1 1/4"
3073 05	3/4"	3073 08	1 1/2"
3073 06	1"	3073 09	2"

### 2228 Vàlvula equil.librat



PN16 brides DIN  
Juntes EPDM 120°C  
Orifici regulable.  
Doble regulacio

Ref.	Mides	Ref.	Mides
2228 09	2"	2228 14	6"
2228 10	2 1/2"	2228 16	8"
2228 11	3"	2228 18	10"
2228 12	4"	2228 20	12"
2228 13	5"		

### 2830 Compensador goma



PN10 goma EPDM 105°C  
Rosca gas galvanitzat  
Llargada 200mm

Ref.	Mides	Ref.	Mides
2830 05	3/4"	2830 09	2"
2830 06	1"	2830 10	2 1/2"
2830 07	1 1/4"	2830 11	3"
2830 08	1 1/2"		

### 2831 Compensador goma



PN10 goma EPDM  
105°C  
Brides DIN  
cincades  
Opcional amb  
goma NBR

Ref.	Mides	Ref.	Mides
2831 07	1 1/4"	2831 16	8"
2831 08	1 1/2"	2831 18	10"
2831 09	2"	2831 20	12"
2831 10	2 1/2"	2831 22	14"
2831 11	3"	2831 24	16"
2831 12	4"	2831 26	18"
2831 13	5"	2831 28	20"
2831 14	6"		

### 2834 Junta expansio metàl·lica



PN16 inox 304 300°C  
Camisa interior inox 304  
Extrems soldar

Ref.	Mides	Ref.	Mides
2834 08	1 1/2"	2834 14	4"
2834 10	2"	2834 16	5"
2834 11	2 1/2"	2834 18	6"
2834 12	3"	2834 20	8"

### 2835E junta expansio metàl·lica



PN16 inox 304 300°C  
Camisa interior inox 304  
Extrems brides DIN acer carbó

Ref.	Mides	Ref.	Mides
2835E 06	1"	2835E 11	3"
2835E 07	1 1/4"	2835E 12	4"
2835E 08	1 1/2"	2835E 13	5"
2835E 09	2"	2835E 14	6"
2835E 10	2 1/2"	2835E 16	8"


### 2240 Mirilla doble vidre roscada inox



PN10 a 200°C  
PN16 a 50°C  
Cos inox 316

Ref.	Mides	Ref.	Mides
3073 04	1/2"	3073 07	1 1/4"
3073 05	3/4"	3073 08	1 1/2"
3073 06	1"	3073 09	2"

### 2250 Mirilla doble vidre brides inox



PN10 a 200°C PN16 a 50°C  
Cos inox 316 Brides norma PN16 inox

Ref.	Mides	Ref.	Mides
2228 09	2"	2228 14	6"
2228 10	2 1/2"	2228 16	8"
2228 11	3"	2228 18	10"
2228 12	4"	2228 20	12"
2228 13	5"		

### GC Mirilla doble vidre Acer



PN10 200°C  
Cos GG-25 PN16  
Extrems roscats 1/2" a 2"  
Brides norma DIN dn15 a dn150

### 3318 Reductora pressió a pisto

PN25 Llautó junta EPDM 130°C Regulable 0,5 a 6Bar



Ref.	Mides	Ref.	Mides
3318 04	1/2"	3318 09	2"
3318 05	3/4"	3318 10	2 1/2"
3318 06	1"	3318 11	3"
3318 07	1 1/4"	3318 12	4"
3318 08	1 1/2"		

### 3324R Reductor pressió a membrana

PN16 Llautó membrana NBR 80°C Regulable 0,5 a 7Bar Filtre de 800 micres Racors 2 peces desmuntables



Ref.	Mides	Ref.	Mides
3324R 04	1/2"	3324R 04	1 1/4"
3324R 05	3/4"	3324R 05	1 1/2"
3324R 06	1"	3324R 06	2"

### 3340 Reductora pressió a membrana

PN40 Llautó membrana NBR Regulable 0,8 a 6Bar, a partir de 1" 7BAR



Ref.	Mides	Ref.	Mides
3340 04	1/2"	3340 09	2"
3340 05	3/4"	3340 10	2 1/2"
3340 06	1"	3340 11	3"
3340 07	1 1/4"	3340 12	4"
3340 08	1 1/2"		

### D06F Reductor pressió

**Honeywell**

PN25 Llautó membrana NBR 40°C Regulable 1 a 6Bar Racors 2 peces desmuntables



**D06FI** Opcional cos Inox

Ref.	Mides	Ref.	Mides
D06F	1/2"	D06F	1 1/4"
D06F	3/4"	D06F	1 1/2"
D06F	1"	D06F	2"

### 2272 Reductora pressió INOX


PN25 Inox 316 membrana Viton 120°C Regulable 1 a 6Bar



Ref.	Mides	Ref.	Mides
2272 04	1/2"	2272 06	1"
2272 05	3/4"		

### 1444 Barrejador termostatic

Barrejador aigua calenta/freda PN10 Llautó. Temperatura entrada max.110°C Termometre i antiretorn inclos



Ref.	Mides	Ref.	Mides
1444 04	1/2"	1444 05	3/4"

### M34/M114 Barrejador aigua/vapor

Aconsegueixi amb vapor i aigua freda aigua calenta de 35 a 95°C regulable PN10 Inox amb termòmetre M34 3/4" cabal màxim 1500L/H M114 1.1/4" cabal màxim 3000L/H




### PRV20 Reductora pressió inox

PN40 cos inox 316 Màxim 80°C Per líquids i gasos neutres Regulable 0,2 a 20Bar diferents escales Junes viton, Epdm, NBR segons el fluid Mides 1/4, 3/8", 1/2", 3/4"



### PRV30 Reductora pressió inox

PN25 cos inox 316 Màxim 150°C depèn de les juntes Per líquids i gasos neutres Regulable 0,5 a 12Bar diferents escales Junes viton, Epdm, NBR segons el fluid Mides 1/4", 3/8", 1/2", 3/4", roscat i brides



### M2 Reductora pressió

PN25 cos inox o GG40 Brides DN15 a DN100 Màxim 180°C depèn de les juntes Per líquids i gasos neutres, vapor Regulable 0,5 a 8Bar diferents escales Junes viton, Epdm, NBR segons el fluid



### PRV45 Reductora pressió

PN16 cos inox Màxim 180°C depèn de les juntes Per líquids i gasos neutres, vapor Regulable 0,01 a 8Bar diferents escales Junes viton, Epdm, NBR segons el fluid Roscada o brides DN15 a DN25, També connexions Clamp



### S1 Reductora pressió molla

PN16 cos inox o ferro GG40 Brides DN15 a DN150 Màxim 220°C depèn de les juntes Per líquids i gasos neutres, vapor Regulable 0 a 15Bar diferents escales Junes Epdm, NBR, PTFE segons el fluid



### 3302 Filtre Y llautó



PN16 junta tapa  
NBR 100°C  
Cos llautó  
Malla de ø500 a ø1200 micres  
Opcional malla de ø300 micres

Ref.	Mides	Ref.	Mides
3302 04	1/2"	3302 09	2"
3302 05	3/4"	3302 10	2 1/2"
3302 06	1"	3302 11	3"
3302 07	1 1/4"	3302 12	4"
3302 08	1 1/2"		

### 3314 Filtre autonetejant



PN16 junta  
NBR 110°C  
Cos llautó cromat  
Malla de ø500 micres

Ref.	Mides
3314 04	1/2"
3314 05	3/4"
3314 06	1"
3314 04	1 1/4"
3314 05	1 1/2"
3314 06	2"

### 2460 Filtre Y inox



PN40 junta PTFE 240°C  
Cos inox 316  
Malla pas de ø1mm  
Opcional malla d'altres diàmetres pas

Ref.	Mides	Ref.	Mides
2460 02	1/4"	2460 06	1"
2460 03	3/8"	2460 07	1 1/4"
2460 04	1/2"	2460 08	1 1/2"
2460 05	3/4"	2460 09	2"

### 2458 Filtre Y brides DIN Aigua



PN16 junta grafit 120°C  
Cos fundició GG25  
Malla ø1,5mm  
DN40 a DN150  
Malla ø2mm  
DN200 a DN300

Ref.	Mides	Ref.	Mides
2458 08	1 1/2"	2458 13	5"
2458 09	2"	2458 14	6"
2458 10	2 1/2"	2458 16	8"
2458 11	3"	2458 18	10"
2458 12	4"	2458 20	12"

### Filtre Y brides DIN aigua/vapor



PN16 junta grafit 120°C aigua  
PN10 junta grafit 300°C vapor  
Cos GGG40  
Brides DIN PN16 opcional PN40  
DN15 a DN400  
Malla ø600 micres DN15 a DN80  
Malla ø1500micres DN100 a DN400

### 2461 Filtre Y brides DIN inox



PN16 junta PTFE 240°C. Cos inox 316  
Malla ø1mm DN15 a DN50  
Malla ø2mm DN65 a DN200

Ref.	Mides	Ref.	Mides
2461 04	1/2"	2461 10	2 1/2"
2461 05	3/4"	2461 11	3"
2461 06	1"	2461 12	4"
2461 07	1 1/4"	2461 13	5"
2461 08	1 1/2"	2461 14	6"
2461 09	2"	2461 16	8"

### Filtre gas-oil



**PN2** Cos alumini, vas plàstic o alumini  
Rosques de 1/4" a 2"  
Filtració 15,60,100,300 micres

**90FM** Filtre per oli,gas oil 1" 90micres  
**70FM** Igual anterior però a mes elimina aigua

### 2100 Filtre Y plàstic



**PN8** Per aigua 40°C  
Cos plàstic  
Mides 3/4",1",1 1/2",2"  
Malla de 120micres

### A2010 FP3 Filtre plàstic



**PN8** Cos PP, dipòsit SAN 50°C  
Rosca 1/2" a 1 1/2"  
Llargada 5",10",20"  
Cartutxos de poliamida o fil  
Filtració 1,5,10,20,30,50,100 micres

### A3030 Filtre llautó/inox



**PN12** Cos llautó i dipòsit inox 50°C  
Llargada 10"  
Rosca de 3/4" a 2"  
Cartutxos 80micres extrems inox  
Cartutxos 80micres extrems plàstic

### NW18/NW25/NW32 Filtre aigua/buit



**PN8** Cos plàstic 50°C  
**NW18** 3/4" 3,5m3/h  
**NW25** 1" 5,5m3/h  
**NW32** 1 1/4" 6,5m3/h  
Estandar 25 micres, opció 1, 5, 10, 50, 100, 150, 300 micres

### NW400/NW500/NW650/NW800



**PN10** Cos plàstic 50°C  
**NW400** 1 1/2" rosca t 12m3/h  
**NW500** 2" rosca t 18m3/h  
**NW650 DN65** Brida 25m3/h  
**NW800 DN80** Brida 32m3/h

### 371 Seguretat bronze



**PN16** junta Viton 180°C  
Cos bronze cromat  
Mides de 3/8" a 3"  
Ajustable de 0,2 a 15Bar

### 395 Seguretat bronze palanca



**PN16** junta PTFE  
240°C  
Cos bronze cromat  
Mides de 3/8" a 1.1/4"  
Ajustable de 0,5 a 10Bar  
Opcional seient metàl·lic

### 2252 Seguretat inox



**PN40** Seient i disc inox 350°C  
Cos inox 316  
Taratge de 0,5Bar a 40Bar  
Caputxo tencat sense palanca

Ref.	Mides	Ref.	Mides
2252 04 06	1/2"x1"	2252 07 07	11/4"x11/4"
2252 05 06	3/4"x1"	2252 08 09	11/2"x2"
2252 06 06	1"x1"	2252 09 09	2"x2"
2252 06 07	1"x11/4"		

### 2253 Seguretat Inox palanca



**PN40** Seient i disc inox 350°C  
Cos inox 316  
Taratge de 0,5Bar a 40Bar  
Caputxo obert amb palanca

Ref.	Mides	Ref.	Mides
2253 04 06	1/2"x1"	2253 06 07	1"x11/4"
2253 05 06	3/4"x1"	2253 07 07	11/4"x11/4"
2253 06 06	1"x1"		


### 911/902 Vàlvula seguretat



**PN16, PN25, PN40**  
**DN20 a DN150**  
Pressions ajust fins 40Bar

**911** Sense palanca  
**902** Amb palanca

### 496 Vàlvula seguretat



**PN16, PN40**  
Cos Fundició, acer, inox

**496EP**  
Sense palanca

**DN20 a DN200**  
Pressions ajust fins 40Bar

**496EP**  
Amb palanca

### 694 Vàlvula seguretat sanitaria



Cos inox 316 polit  
Connexió clamp **DN10 DN15, DN20, DN25**  
Palanca manual o sense

### MSV Vàlvula seguretat calefacció i ACS



**PN12** Llautó 110°C  
Per instal·lacions aigua i calefacció  
Rosca 1/2", 3/4", 1", 1.1/4"  
Pressions de tara 3Bar, 4Bar, 6Bar, 7Bar, 8Bar, 10Bar

### MVR Minivent Purgador aire



**PN12** Llautó 115°C  
Per instal·lacions aigua i calefacció  
Amb vàlvula retenció o sense  
Connexió 1/4", 3/8", 1/2"

### Maxifloat Purgador aire



**PN16** junta NBR 60°C  
Cos llautó  
Rosca 1/2", 3/4"

### PUR-INOX 2000 Purgador aire



**PN16** inox 316 150°C  
Purgador aire per instal·lacions aigua  
Connexió 3/8"

### AE16SS Purgador aire per líquids



Per xarxes canonades instal·lacions climatització  
**PN16** INOX 250°C  
Cos INOX 316 Rosca 1/2" i 3/4"  
AE30SS igual característiques però **PN40**

**EV210/EV310 Vàlvula 2 i 3 vies 1/8"**

Vàlvula us general, aire, aigua, oli  
Junta NBR 80°C Pas 1,2mm 20Bar  
**EV210A 32H8001** 2 Vies 1/8" NC  
**EV310A 32H8085** 3 vies 1/8" NC  
**EV310A 32H8125** 3 Vies 1/8" NO  
Bobina 12Vdc, 24Vdc, 24Vac, 48Vac,  
110Vac, 220Vac

**EV220A Vàlvula servoassistida**

Vàlvula us general, aire, aigua, oli  
Servoassistida pressió mínima 0,3Bar  
Junta NBR 100°C Màxim 16 Bar  
Mida de 1/4" a 2"  
Bobina 12Vdc, 24Vdc, 24Vac, 48Vac,  
110Vac, 220Vac

**EV210B3 Vàlvula 2 vies 1/4"**

Vàlvula us general, aire, aigua, oli  
Junta NBR 80°C Pas 3mm 30Bar  
**32U1220 NC** (Normal tencada)  
**32U1229 NO** (Normal oberta) Max.10Bar  
Bobina 12Vdc, 24Vdc, 24Vac, 48Vac,  
110Vac, 220Vac, 380Vac

**EV310B Vàlvula 3 vies 1/4"**

Vàlvula us general, aire, aigua, oli  
Junta Viton 100°C Pas 2mm 16Bar  
**32U4919 NC** (Normal tencada)  
**32U4930 NO** (Normal oberta)  
Bobina 12Vdc, 24Vdc, 24Vac, 48Vac,  
110Vac, 220Vac, 380Vac

**EV220B Vàlvula servoassistida**

Vàlvula us general, aire, aigua, oli  
Servoassistida pressió mínima 0,3Bar  
Mida de 1/4" a 2" NC i NO  
Junta EPDM 120°C Màxim 16 Bar  
Bobina 12Vdc, 24Vdc, 24Vac, 48Vac,  
110Vac, 220Vac, 380Vac

**EV250B Vàlvula elevació assistida**

Vàlvula us general, aire, buit, aigua, oli  
Elevació assistida pressió mínima 0Bar  
Junta EPDM 120°C Màxim 10 Bar  
Mida de 3/8" a 1" NC i NO  
Bobina 12Vdc, 24Vdc, 24Vac, 48Vac,  
110Vac, 220Vac, 380Vac

**EV225B Vàlvula vapor**

Servoassistida pressió mínima 0,2Bar  
Junta PTFE 180°C Màxim 10 Bar  
Mida de 1/4" a 1" NC  
Bobina 12Vdc, 24Vdc, 24Vac, 48Vac,  
110Vac, 220Vac, 380Vac

**AV210 Vàlvula seient inclinat**

Actuador pneumàtic simple efecte  
Aplicacions aigua, aire, oli, vapor  
Junta PTFE 180°C 16Bar  
Mides de 3/8" a 2" NC i NO  
Cos en bronze i en INOX

**KP termostat**

Diferents escales de -30 a +180°C  
Sensor amb cable capilar o ambient  
Contacte elèctric commutat

**AT Termostat contacte**

**041E0000**  
Termostat de contacte per tuberia  
Temperatura de 30 a 90°C  
Amb molla per fixar a tuberia

**KP5 Pressostat**

Pressostat 1/4" contacte commutat  
Temperatura -40/+100°C  
**KP35** Escala -0,2 a 7,5Bar  
**KP136** Escala 4 a 12Bar  
**KP5** Escala 8-32Bar  
Altres escales disponibles

**RT Pressostat**

Pressostat 3/8" -40/+100°C  
**RT121** -1/0Bar RT113 0/0,3Bar  
**RT112** 0,1/1Bar RT110 0,2/3Bar  
**RT116** 1/10Bar RT117 10/30Bar  
Altres escales disponibles

### VMP Vàlvula maniguet plàstic



Cos plàstic POM blanc natural(FDA)  
 POM negre  
 POM conductiu per zona ATEX  
 Rosca de 3/8" a 2"  
 Pressió 6Bar a 4,5Bar segons la mida  
 Diferents maniguets segons el producte

### VF Vàlvula maniguet alumini



Cos alumini DN40 a DN250  
 Brida alumini, opcional insert acer o inox  
 per aguantar mes l'abrasio  
 Pressio 6Bar a 2Bar segons la mida  
 Diferents maniguets segons el producte

### VA Vàlvula maniguet inox



Cos Inox 316 per zones humides o ambients  
 corrosius  
 DN40 a DN150  
 Pressio 6Bar a 4Bar segons la mida  
 Diferents maniguets segons el producte

### VMCE Vàlvula maniguet sanitari



Cos Inox polit **DN10 a DN100**  
 Pressio 6Bar. Maniguet EPDM  
 Connexió DIN-11851 mascle, CLAMP, extrems  
 soldar

### OV Vàlvula maniguet mecanica



Cos alumini **DN15 a DN250**  
 Màxima estanquitat i seguretat  
**OV-M** Accionament volant manual  
**OV-PA** Actuador pneumàtic simple efecte  
**OP-P** Actuador pneumàtic doble efecte  
 Diferents maniguets segons el producte

### Maniguets recanvi



Maniguets Cautxu antiabrasiu NR, EPDM,  
 Viton, silicona, versions alimentaries...  
 Maniguets compatibles amb altres marques  
 de vàlvules consultar equivalent

### CH Accesori PVC encolar



Accessori encolar, mixte i brida  
**PN10/PN16**  
 De ø15mm a ø400mm

### CH Accessori PVC rosca



Accessoris roscats, matxo, maniguet, colze,  
 3 peces, tes...  
**PN10/PN16** De 1/4" a 4"

### CH Vàlvules PVC



Vàlvula bola 2 vies, 3 vies, membrana,  
 Papallona, antiretorn bola,  
 Connexió rosca, encolar o brida  
 Junta Epdm o Viton

### Vàlvules PVC automatiques



Automatitzacio tot tipus de vàlvules de  
 PVC,PVDF, PP...  
 Accionament pneumàtic o servomotor

### Accessoris PP, PVDF



Tub i accessoris socket i rosca PP, PVDF

### Accessoris PP, PVDF



Vàlvules reductores pressió, seguretat,  
 membrana,automatiques  
 Vàlvules membrana, bola en PVC, PP, PVDF

**041/043/044 Purgador temodinamic**

PN63 cos inox 400°C  
**041** Rosca sense filtre 1/2",3/4",1"  
**043** Rosca amb filtre 1/2",3/4",1"  
**044** Brida amb filtre DN15, DN20, DN25

**241/243/244 Purgador boia**

PN16 cos acer carbó 220°C  
 Mides 1/2",3/4",1" o DN15, DN20, DN25  
**241** Rosca 1/2",3/4",1"  
**243** Rosca 1/2",3/4",1",1,1/2",2"  
**244** Brida DN15, DN20, DN25, DN40, DN50

**513/514 Reductora pressió**

PN17 Cos acer carbó o INOX 230°C  
**513** Rosca 1/2",3/4",1"  
**514** Brida DN15, DN20, DN25  
 Molla blanca 0,14 a 1,7Bar  
 Molla rosa 1,4 a 4Bar  
 Molla vermella 3,5 a 8,6Bar

**260 Purga rapida fangs i llots caldera**

PN40 cos acer carbó 250°C  
 Brida DN20, DN25, DN32, DN40, DN50  
**260-EN** Purga manual  
**260-A** Purga automatica accionada pneumàticament

**560 Purga continua de sals caldera**

PN40 cos acer carbó 300°C  
 Brida DN15, DN20, DN25  
**560-EN** Purga manual  
**560-A** Purga automatica amb servomotor, electrode conductivitat i regulador

**076 Control de nivell boia**

PN10 Fundició gris 300°C. Brida DN25  
 Aplicacio nivell caldera, dipòsits...  
**CC** Cos amb brida  
**CM** Cos amb brida i mirilla visual  
**CS** Sense cos

**176 Control nivell electrodes**

PN40 Fundició gris Brida DN25  
 Aplicacio nivell aigua caldera, dipòsits...  
 Electrode inox 1"  
 Opcio nivell mínim, nivell mínim-màxim

**166 Nivell caldera**

PN16/PN40 Acer carbó o inox DN20 i DN25  
**166-EC** Espiga quadrada 18mm  
**166-ER** Espiga rodona ø20mm

**Vidres i juntes nivell 166**

Vidres borosilicat reflexiu  
 Llargades N°0 a 10 segons norma DIN  
**Tipus A** amplada 30mm  
**Tipus B** amplada 34mm

**008 Jaquetes aïllament**

Jaquetes per reduccio perdues calor i proteccio gelades i accidents  
 Per vàlvules DN15 a DN200  
 També fabricacio a mida

**995/694 Vàlvula seguretat**

**995** Cos bronze o inox 3/8", 1/2", 3/4", 1"  
**694** Cos inox clamp DN10 DN15, DN20, DN25  
 Palanca manual o sense

**496 vàlvula seguretat**

**PN16, PN40** Cos Fundició, acer, inox DN20 a DN200  
 Pressions ajust fins 40Bar  
**496EP** Sense palanca  
**496EP** Amb palanca



**DT42 Purgador termodinamic**

PN40 cos PH250 300°C  
Rosca amb filtre 1/2", 3/4", 1"  
Brida amb filtre DN15, DN20, DN25

**FLT17 Purgador boia**

PN16 Cos GJS-400 250°C  
Roscat 1/2", 3/4", 1", 1.1/2", 2"  
Brida DN15, DN20, DN25, DN40, DN50  
Pressio diferencial 4,5Bar, 10Bar, 14Bar

**AE16SS Eliminator aire per líquids**

Eliminador aire de boia per xarxes  
canonades instal.lacion climatització  
PN16 INOX 250°C

Cos INOX 316  
Rosca 1/2" i 3/4"  
**AE30SS** igual característiques però PN40

**PRV25/2S Reductora pressió**

**PN17** Cos acer carbó o INOX 230°C  
Rosca 1/2", 3/4", 1"  
Brida DN15, DN20, DN25  
Molla groga 0,14 a 1,7Bar  
Molla verda 1,4 a 4Bar  
Molla vermella 3,5 a 8,6Bar

**PRV47 Reductora pressió pilotada**

**PN17** Cos acer o inox 250°C  
Brida DN15 a DN100  
Molla blava 1,5 a 5,5Bar  
Molla vermella 3,5 a 8,5Bar  
Molla negra 7 a 17Bar

**PR45 Reductora pressió directa molla**

**PN16/PN40** Cos acer o  
inox 250°C  
Brida DN15 a DN150  
Pressio segons la molla  
i actuator de 0,5 a 16Bar

**S16/S25 Separador gotes**

Separador gotes per vapor i aire comprimit  
Acer carbó  
**S16 PN16** Rosca 1/2" a 2"  
**S25 PN16/PN40** DN15 a dn40

**VPA26 Purga fangs i llots caldera**

**PN40** cos acer carbó 250°C  
Brida DN20, DN25, DN32, DN40, DN50  
Accionament manual  
Accionament manual+pneumàtic

**MX20 Barrejadora vapor/aigua**

Per obtenir amb vapor i aigua freda aigua  
calenta de 35 a 95°C regulable  
**PN10** Inox amb termòmetre  
3/4" cabal màxim 1500L/H

**ISC16 Filtre sanitari**

PN16 Inox 200°C  
Per vapor, aire  
comprimit i altres  
gasos  
Roscat 1/4" a 3"  
Brides DN8 a DN80  
Filtració 1 o 5 o 25  
micres

**P130 Reductora pressió sanitària**

PN16 180°C Cos inox 316 polit  
Per aire comprimit, aigua i fluids  
compatibles amb els materials  
Connexions DN15, DN20, DN25  
Clamp, rosca o brida DIN  
P160 de 3/4" a 2"

**TSS6A Purgador termoestatic sanitari**

PN10 180°C Cos inox 316 polit  
Connexions Clamp DN15, DN20

### 3886 Vàlvula flotador sense boia



10Bar Inox 304. junta silicona

Ref.	Mides	Ref.	Mides
3886 03	3/8"	3886 06	1"
3886 04	1/2"	3886 07	1 1/4"
3886 05	3/4"		

### 3887 Boia per flotador



Inox 304.

Ref.	Mides	Ø mm
3887 090	3/8"	90mm
3887 110	1/2"	110mm
3887 160	3/4", 1", 1 1/4"	160mm

### CT Fig.200 Vàlvula flotador sense boia



16Bar Inox 316  
Junta silicona  
Muntatge lateral dipòsit  
Rosca 3/8" a 3"

Ref.	Mides	Ref.	Mides
WB0003000	3/8"	WB0008000	1 1/2"
WB0004000	1/2"	WB0009000	2"
WB0005000	3/4"	WB0010000	2 1/2"
WB0006000	1"	WB0011000	3"
WB0007000	1 1/4"		

### CT Boia per flotador Fig.200



Inox 316.  
150°C

Ref.	Ømm	R mm
WL00200030	50	M-6
WL00400031	60	M-6
WL00900031	90	M-6
WL01100032	110	M-6
WL01200032	120	M-6
WL01400032	130	M-6
WL01600052	150	M-8
WL01700052	160	M-8
WL01900072	200	M-12
WL02200074	250	M-12
WL02300075	300	M-12
WL02300005	300	3/8"
WL02500005	400	M-12

### CT Vàlvula flotador especials



**Fig.200B** Vàlvula flotador amb brida de DN15 a DN100 Inox 316



**Fig.200EB** Vàlvula flotador amb entrada vertical. Rosca 3/8" a 2.1/2"

### CT Boies especials

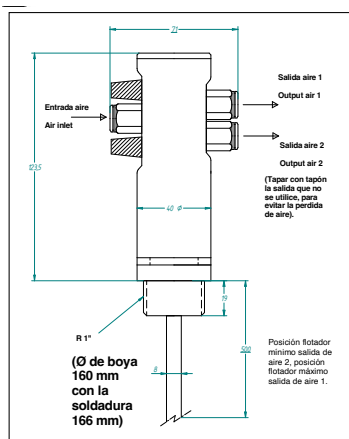


Boia inox plana, cilíndrica



Boia inox forat passant i iman interior  
Per nivells amb sensor magnètic

### Fig.572 Nivell boia pneumàtic



Nivell mínim i màxim graduable  
Pressió aire de 2 a 6Bar  
Cos inox 304  
Rosca dipòsit 1"  
Boia inox 316 Ø160mm  
Llarganda 500mm, altres llargades  
opcional  
Atex Ex II 2GD

### 29.0150.00 Vàlvula flotador plàstic



10Bar 60°C  
Rosca 3/4" M  
Cabal 60l/min

### BC Nivell boia vertical



Boia inox vertical.  
15Bar 120°C  
Contacte elèctric NO o NC reversible

**BC-30** 1/8" boia Ø30mm Cable 1m  
**BC-52** 1/4" boia Ø52mm Cable 1m

### MH Nivell boia horitzontal



Boia inox Ø17x70mm horitzontal  
5Bar 120°C  
Contacte elèctric NO o NC reversible

**2605-IR** 1/2" Connexió cable 1m  
**2605-IC** 1/2" Connexió conector DIN


### BESTA Nivell boia horitzontal



PN25 INOX 300°C  
Brida fixació 92x92mm


**A01-041** Contacte elèctric  
**PV-01-04** Vàlvula pneumàtica 3/2

### ECO-U Junta klingerit



Planxa/Junta cartró comprimit  
Aplicacions aigua,aire,olis...  
PN10/16 Màxim 250°C  
Gruix de 0,5 a 5mm  
Juntes mides DN15 a DN700

### 9000R Junta grafit



Planxa/junta grafit amb lamina inox 0,05mm  
Aplicacions vapor,aigua,aire,olis...  
PN10/16 Màxim 400°C  
Gruix de 1 a 3mm  
Juntes mides DN15 a DN700

### SM Junta espirometàlica



Junta lamina inox 316+Grafit  
Aplicacions vapor,aigua,aire,olis...  
PN10/PN16/PN25/PN40 Màxim 550°C  
Mides DN15 a DN700  
**SM01** Sense centrador  
**SM04** amb centrador

### Junta PTFE




Planxa/Junta PTFE 100%  
Aplicacions vapor,aigua,aire,olis...  
PN10/16/25/40 Màxim 260°C  
Juntes mides DN15 a DN700  
Gruix de 0,5 a 10mm  
Opcio junta amb PTFE expandit

### Juntes a mida



Juntes amb materials especials segons necessitats proces  
Juntes amb formes i mides no normalitzades segons planol o mostra

### Planxa goma i silicona



Varietat de materials segons necessitats  
Silicona,goma SBR,neopre,NBR,EPDM, viton,  
cautxu natural beige  
Gruixos de 0,5 a 15mm

### ICP907 Estopada impregnada PTFE



Estopada trenada de fibra acrilica impregnada de PTFE  
-100/+260°C  
Mides de 4mm a 25mm  
Altres tipus fibra aramida,grafit,  
100%PTFE...

### HIDRAFLON Banda teflon adhesiva



Banda flexible per estanquitat en brides,  
bombes, per vapor, aigua, carburants...  
Teflon 100% un costat adhesiu  
PN210 310°C

3x1,5mm	10x3mm	17x6mm	25x7mm
5x2mm 1	12x4mm	20x7mm	25x8mm
7x2,5mm	14x5mm	20x8mm	

### Teflon estanquitat rosques



**3950-00** Cinta teflon 12x0,075MM 12m  
**3955-00** Cinta teflon 19X0,1mm 50m  
**Loctite 55** Fil sellador

### Planxa metacrilat/policarbónat



Gruixus de 2 a 25mm  
Planxa sencera o talls a mida


### Plastics tecnics



Tub PVC transparent de ø6 a ø160mm  
Ideal per nivells

Planxes,perfil quadrat,rodo,tub, de PVC,  
poliamida, polipropile, PVDF,PTFE...

### Alucobond planxa alumini



Alucobond, planxa alumini 0,5mm amb interior polietile no inflamable  
Gruix de 3mm o 4mm. Diferents colors  
Multiples aplicacions, manpares, carenat de maquineries...

## SERVEI REPARACIO VÀLVULES

Les vàlvules de mides grans, especials o d'elevat cos adquisició, surt a compte la seva reparació  
Totes les vàlvules es prova funcionament i estanquitat en banc de proves  
Per les vàlvules de seguretat es poden entregar tarades i certificades amb organisme acreditat ECA,TUV,...

Reparació multimarca:



Válvula mascle Tuflin, AZ



Válvula bola



Kit juntes a mida per vàlvules antigues



Actuadors i vàlvules automatitzades



Válvula globus



Válvula seguretat



Válvula reductora pressió



Válvules de control tot o res i proporcionals amb posicionador



Válvula de guillotina



**Botiga Girona**  
Ctra. N-II 5, B  
FORNELLS DE LA SELVA  
Girona  
✉ [comercial@transfluid.es](mailto:comercial@transfluid.es)  
☎ 972 476 736



[www.transfluid.es](http://www.transfluid.es)

**Botiga Olot**  
C. Pladevall, 44 (Pol. Ind. Begudà)  
SANT JOAN LES FONTS  
Girona  
✉ [olot@transfluid.es](mailto:olot@transfluid.es)  
☎ 872 040 800